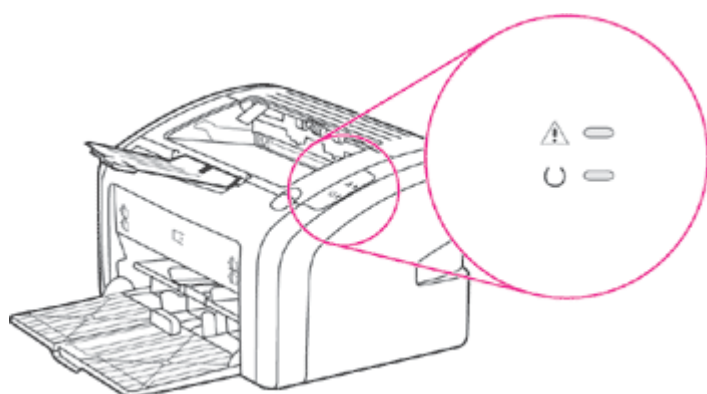


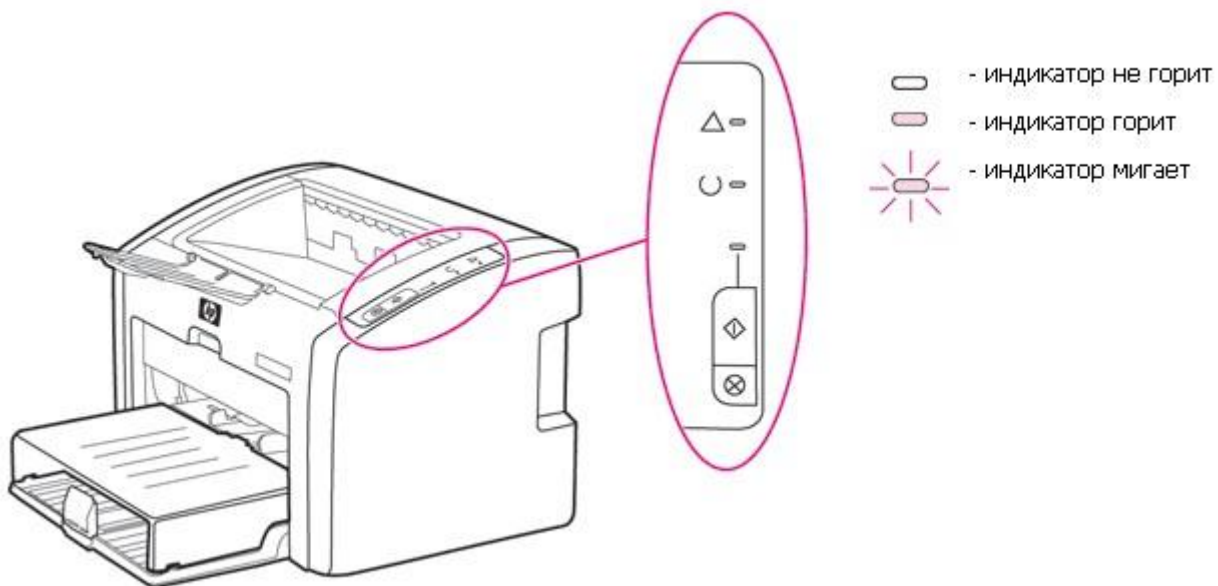
## Индикация ошибок принтеров Hewlett-Packard LaserJet 1018/1020/1022






-  - индикатор не горит
-  - индикатор горит
-  - индикатор мигает

Индикатор	Состояние принтера	Необходимые действия
	Принтер готов к работе	Не требуется
	Принтер получает или обрабатывает данные	Ждать окончания процесса
	Печать чистящей страницы	Ждать окончания процесса (около 2 минут) и перехода принтера в режим готовности
	Недостаточно памяти	Задание, отправленное на печать, не помещается в памяти принтера. Попробуйте уменьшить разрешение печати
	Ошибка, требующая вмешательства оператора	Проверьте: закрыта ли крышка отсека картриджа, правильно ли установлен картридж, не замята ли бумага, есть ли бумага в лотке
	Инициализация принтера	Ждать окончания процесса
	Фатальная ошибка	Вынуть кабель питания принтера из розетки на 30 минут, затем включить вновь. Если ошибка не исчезла, обратитесь в сервис-центр
	Выключен	Проверьте, правильно ли включен кабель питания принтера

### Индикация ошибок принтеров Hewlett-Packard LaserJet 1022



Индикатор	Состояние принтера	Необходимые действия
	Принтер готов к работе	Не требуется
	Принтер получает или обрабатывает данные	Ждать окончания процесса. Для отмены текущего задания нажмите "Cancel"
	Печать чистящей страницы или тестового листа	Ждать окончания процесса (около 2 минут для чистящей страницы) и перехода принтера в режим готовности
	Недостаточно памяти	Задание, отправленное на печать, не умещается в памяти принтера. Попробуйте уменьшить разрешение печати
	Ошибка, требующая вмешательства оператора	Проверьте: закрыта ли крышка отсека картриджа, правильно ли установлен картридж, не замята ли бумага, есть ли бумага в лотке

	Инициализация принтера	Ждать окончания процесса
	Фатальная ошибка	Вынуть кабель питания принтера из розетки на 30 минут, затем включить вновь. Если ошибка не исчезла, обратитесь в сервис-центр
	Выключен	Проверьте, правильно ли включен кабель питания принтера